注册登录 >> 完善信息 >> 报名表填写 >> 完善团队信息 >> 提交作品 >> 查看/检查作品

新锐设计竞赛
Emerging Talen Design Compet

华灿奖
Huacan Award

2026

EMERGING
DESIGN
COMPETITION

作品投稿指南

学生版

平台流程架构图

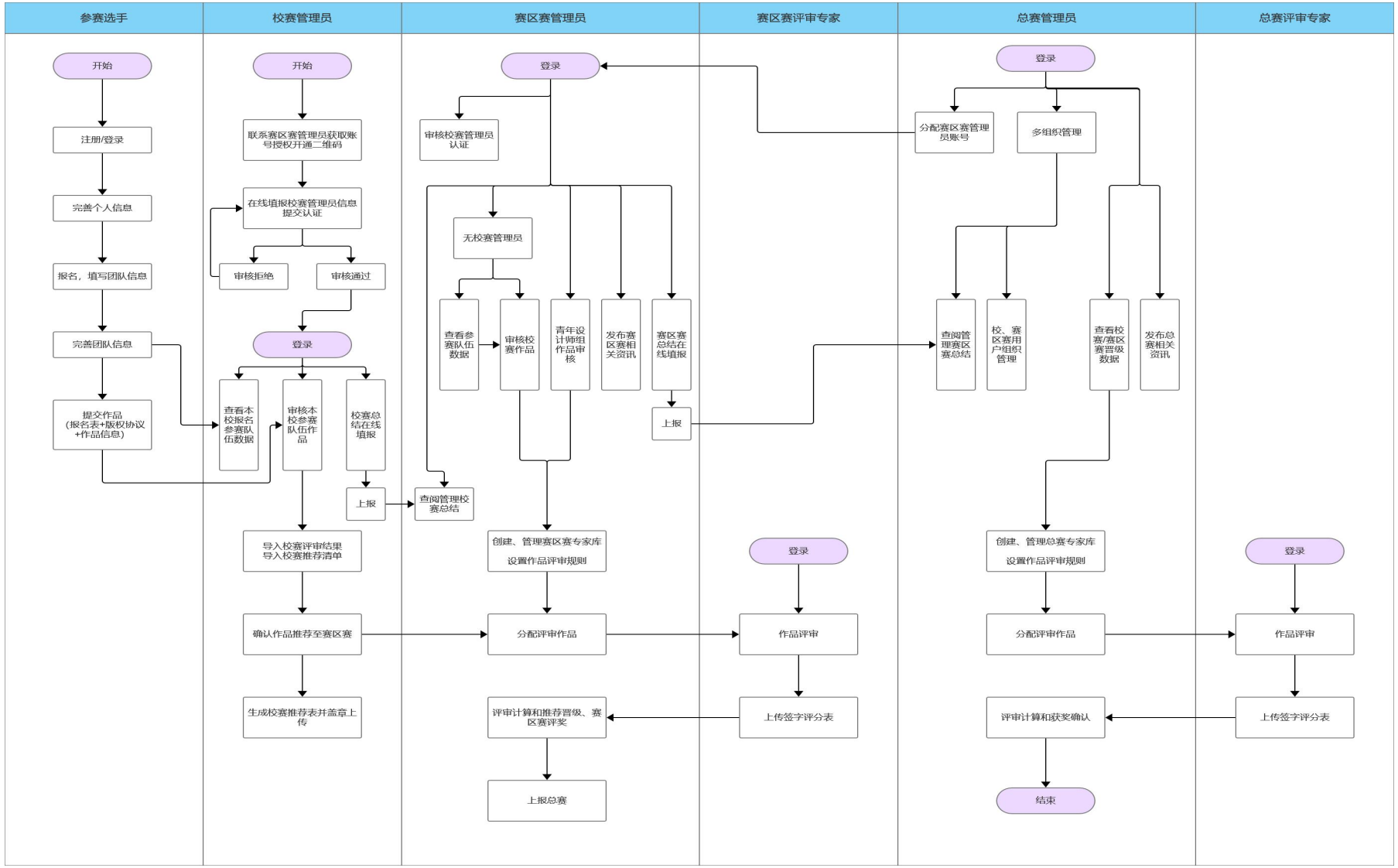
参赛选手
校赛管理员
赛区赛管理员
赛区赛评审专家
总赛管理员
总赛评审专家
开始
注册/登录
完善个人信息
报名，填写团队信息
完善团队信息
提交作品
(报名表+版权协议
+作品信息)
开始
联系赛区赛管理员获取账号授权开通二维码
在线填报校赛管理员信息
提交认证
审核拒绝
审核通过
登录
查看本校报名参赛队伍数据
审核本校参赛队伍作品
校赛总结在线填报
上报
导入校赛评审结果
导入校赛推荐清单
确认作品推荐至赛区赛
生成校赛推荐表并盖章上传
登录
审核校赛管理员认证
无校赛管理员
查看参赛队伍数据
审核校赛作品
青年设计师组作品审核
发布赛区赛相关资讯
赛区赛总结在线填报
上报
查阅管理校赛总结
创建、管理赛区赛专家库
设置作品评审规则
分配评审作品
评审计算和推荐晋级、赛区赛评奖
上报总赛
登录
作品评审
上传签字评分表
登录
分配赛区赛管理员账号
多组织管理
查阅管理赛区赛总结
校、赛区赛用户组织管理
查看校赛/赛区赛晋级数据
发布总赛相关资讯
创建、管理总赛专家库
设置作品评审规则
分配评审作品
评审计算和获奖确认
结束
登录
作品评审
上传签字评分表

注册登录 — 完善信息 — 报名表填写 — 查看团队信息 — 提交作品 — 查看/检查作品

1、输入报名网址，在网页右上角点击【登录】按钮。

HTTP://WWW.HUACANJIANG.COM/

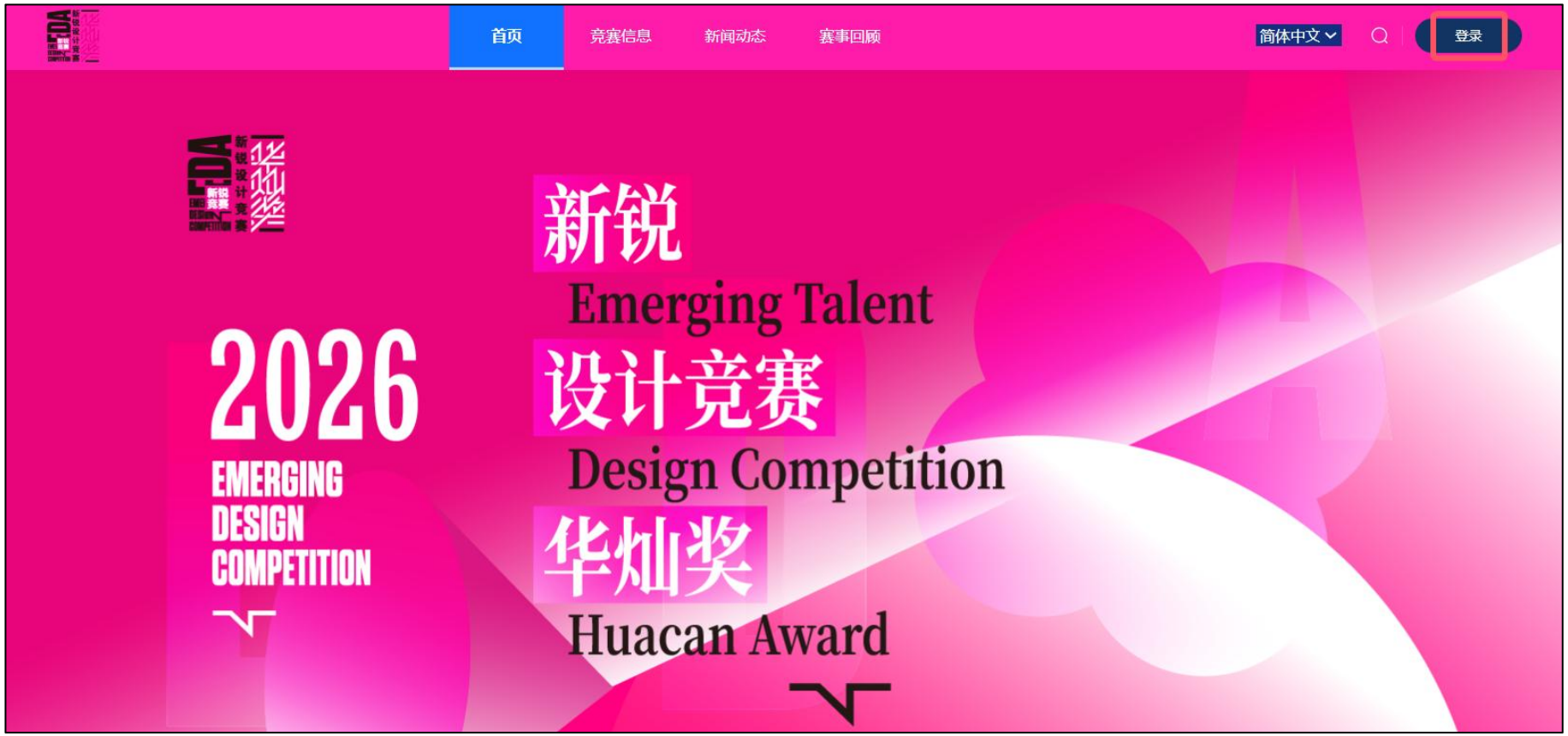

1、新用户注册账号

新用户请选择【没有账号？立即注册】，手机号或邮箱输入信息进行注册。

1、账号登录或短信登录

已注册过用户直接账户登录，忘记密码，可以找回密码或使用短信验证码登陆，如下图。

2、登录后，点击首页右上角的个人中心，完善个人信息。

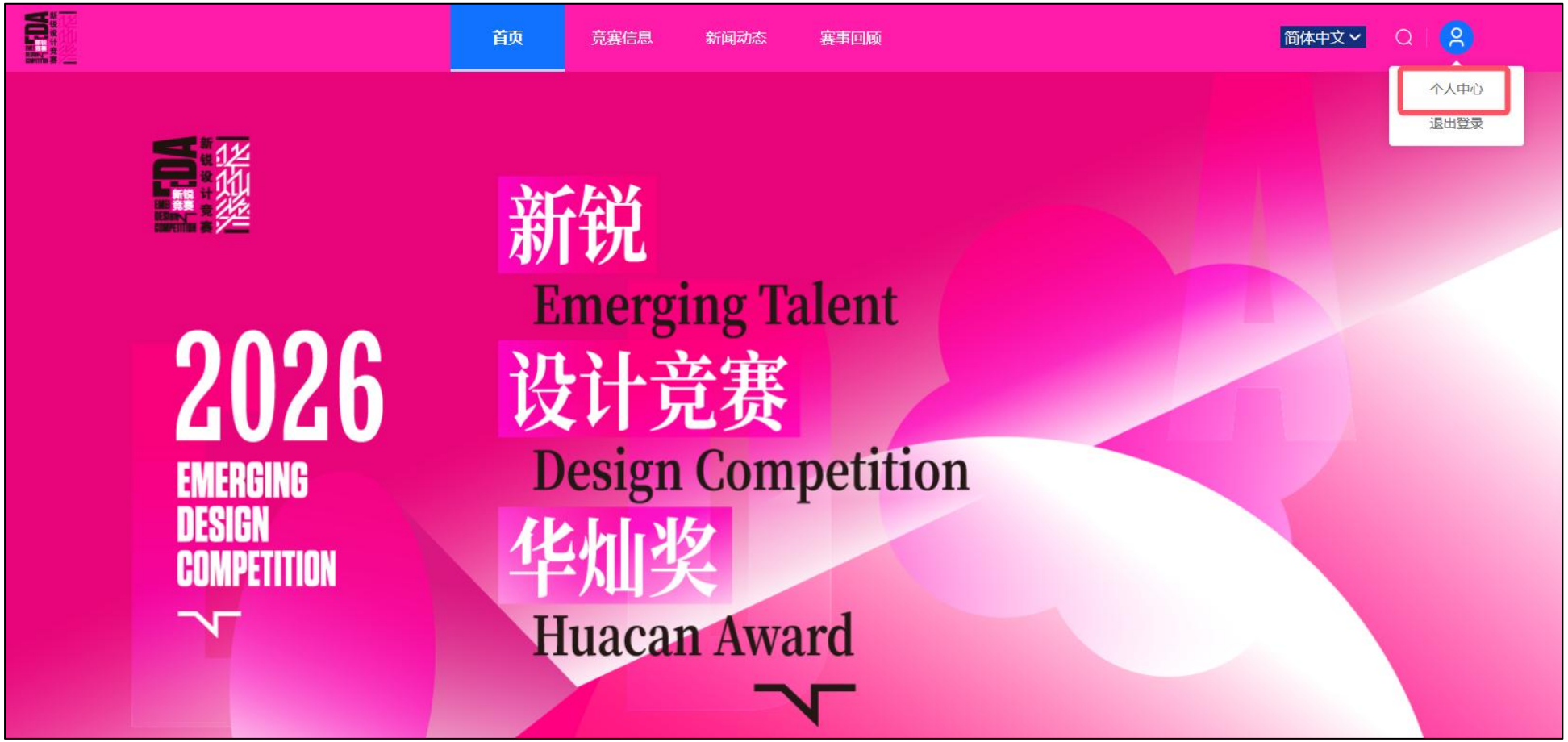

2、完善【个人信息】，填写完毕后【保存】。

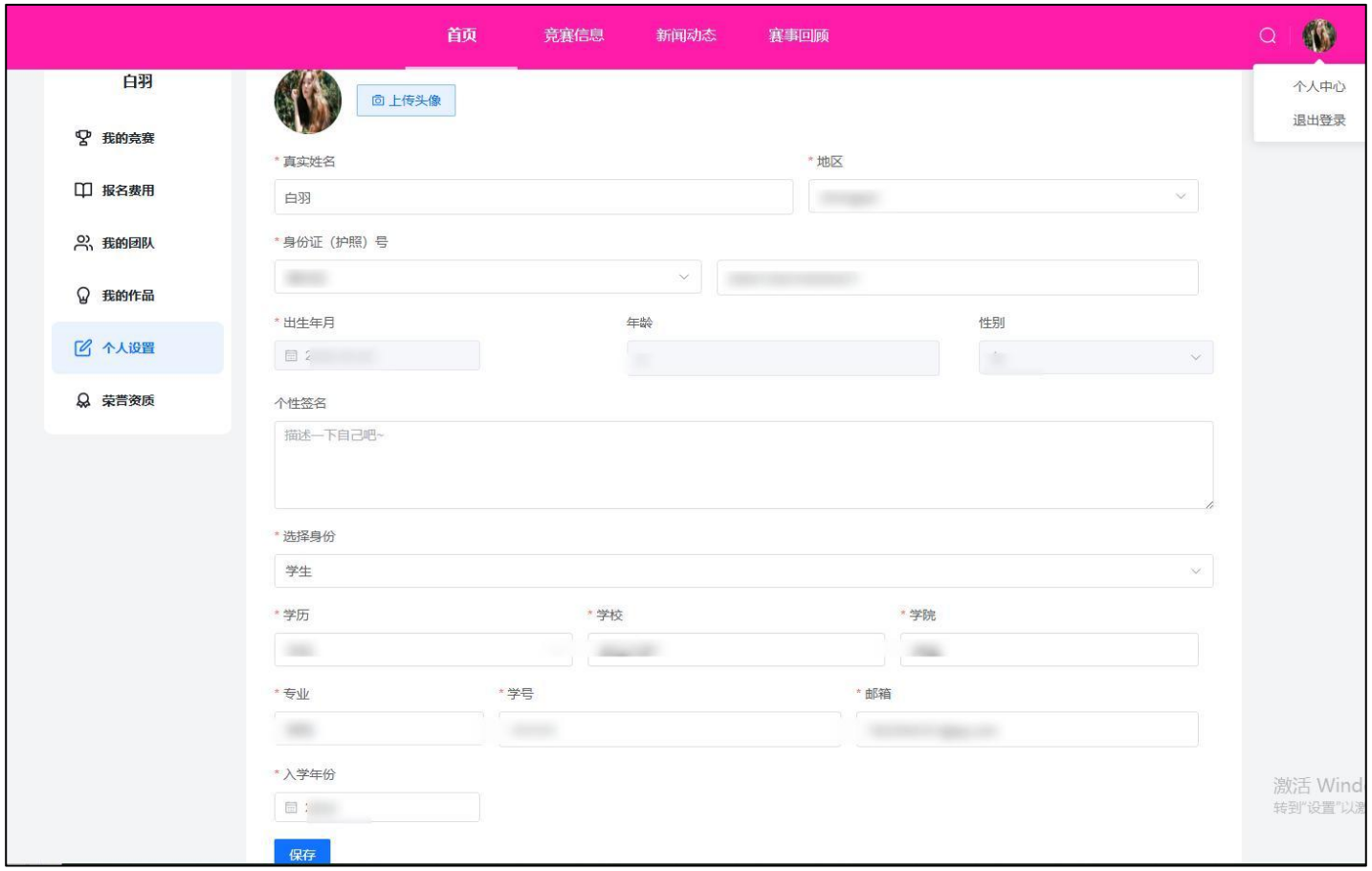

3、单击【首页】-【立即报名】，如下图。

3、选择自己参赛的赛区或定向主题，选择自己参赛的赛项。

队长填写报名表，信息如下：

团队名称：队伍名称自拟 。

（**请不要使用特殊符号，不要体现学校信息。**）

队长：该团队的学生队长，默认报名的人为队长。

队员：输入团队成员信息，手机号码和姓名要对应，请按照真实填写 。

指导老师：输入指导老师信息，手机号码和姓名要对应，请按照真实填写。

填写完毕之后，点击下一步。

注意：手机号不要输入错数字，点击下一步之前检查姓名和手机号。

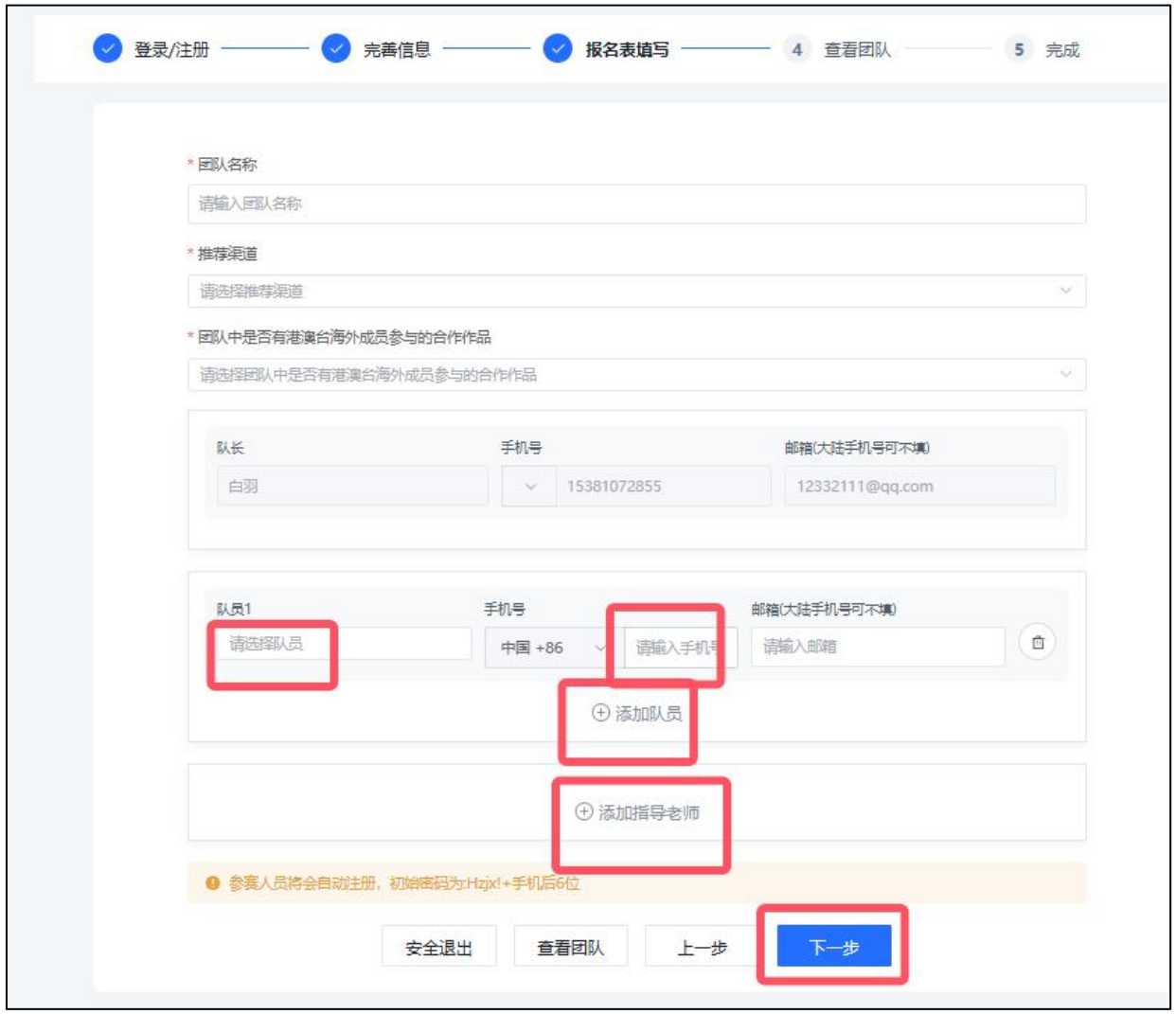

注册登录 — 完善信息 — **报名表填写** — 完善团队信息 — 提交作品 — 查看/检查作品

注意

- ✓ 报名操作由队长操作完成即可；
- ✓ 报名表填写后，参赛人员（队员和指导老师）将会自动注册，初始密码为：Hzjx! 加手机号后6位，例如Hzjx!160521；
- ✓ 队员和指导老师无需报名和注册，只需登录系统完善个人信息即可。

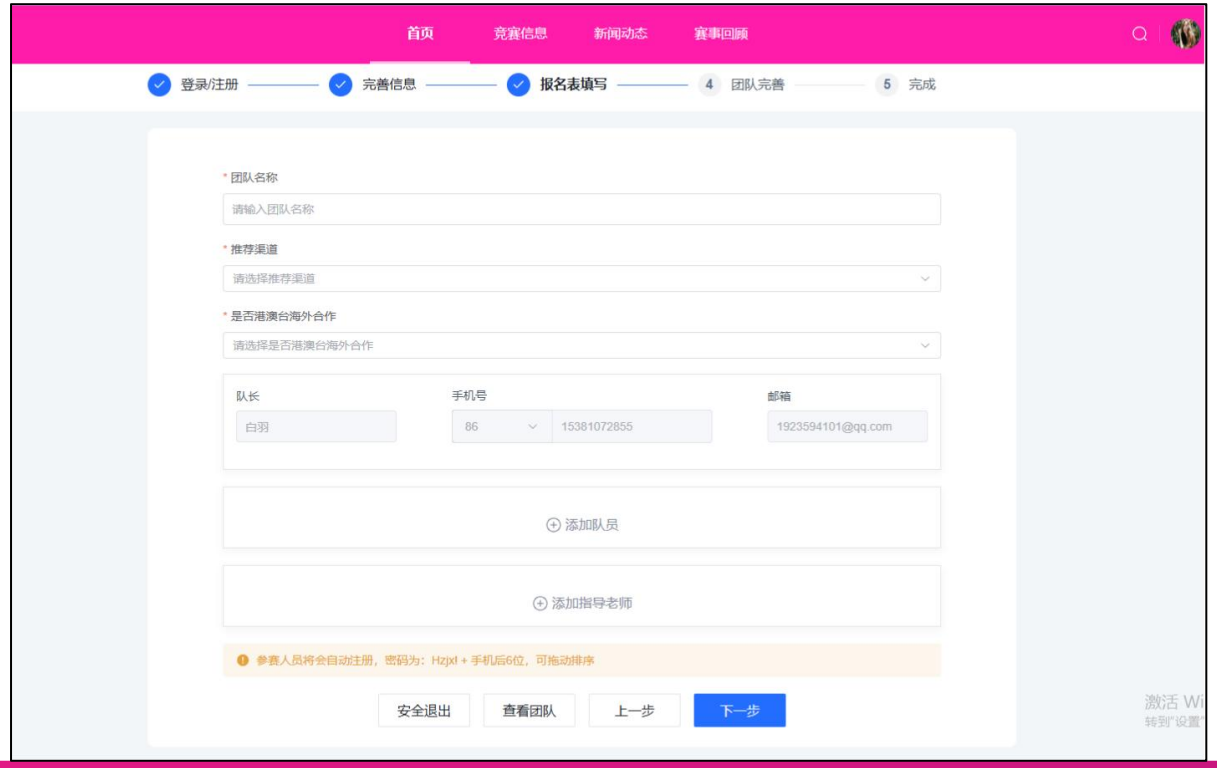

4、查看组建的报名队伍

若团队显示【成员信息已完善】，即可提交作品

若团队显示【成员信息未完善】，点击提示未完善队伍进入详情，使用邀请码邀请未完善人员扫码完善

邀请码登录账号手机号，初始密码Hzjx! 加手机号后6位。

如果提示账号密码错误，登录官网网址，个人中心填写个人信息。

参照第3、4、5、6、7页操作

4、报名成功

若同个人有多个作品，需报名多个队伍。一个队伍对应一个作品。
若同个赛项，在报名后点击复制团队或点击【+】，报名第二个队伍
若不同赛项，回到官网点击报名参赛，选择报名的赛项

5、在报名成功后，提交该赛项作品，点击【提交作品】。

注册登录 — 完善信息 — 报名表填写 — 查看团队信息 — **提交作品** — 查看/检查作品

5、在报名成功后，提交不同赛项作品

点击【首页】-【提交作品】，选择对应赛区，赛项，队伍。

或【个人中心】-【我的竞赛】-选择提交作品的赛项-【提交作品】，选择团队。

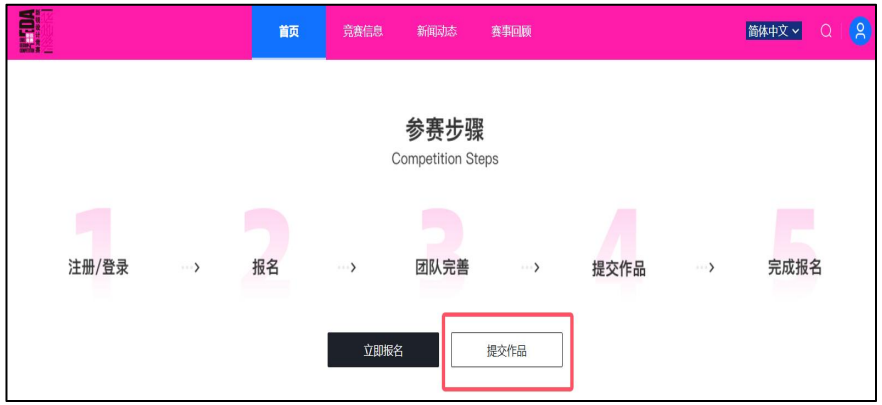

2、按要求填写并上传作品、签字报名表及原创承诺书承诺书后单击【保存】，提交成功后会在个人中心-我的作品查看作品

若文件上传错误，可单击最右边的✕号后重新上传（如右下图）。

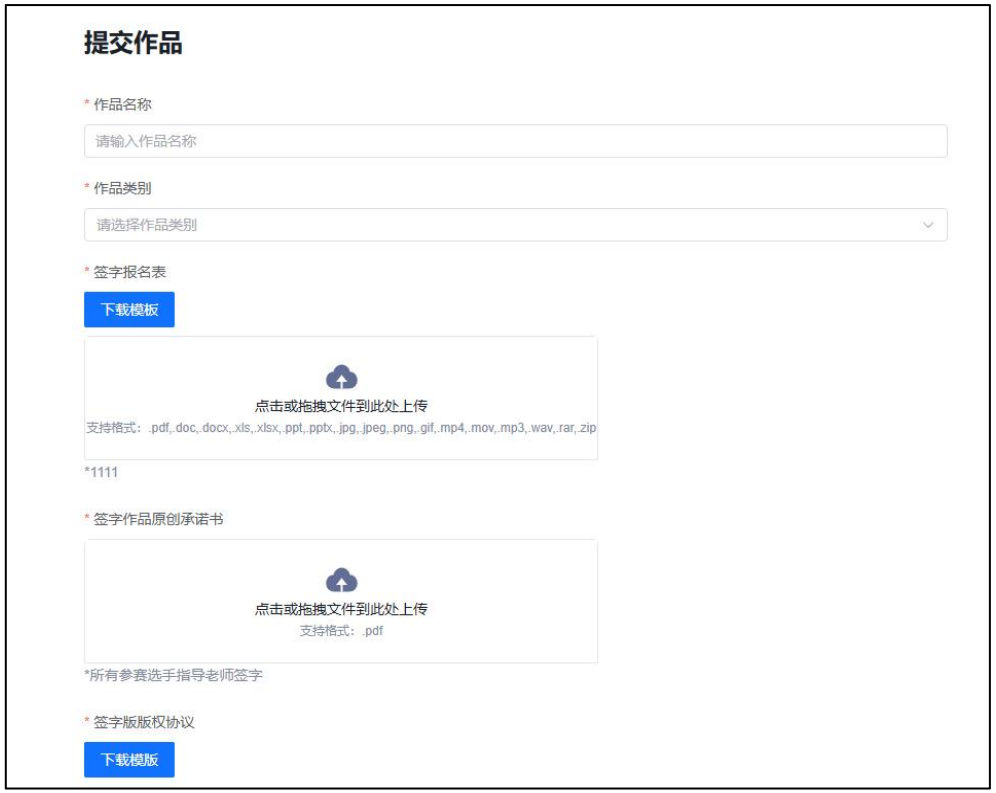

注意

- ✓ 上传的PPT，word等文档请检查是否能在线展示；
- ✓ 上传的视频检查是否能在线播放浏览，视频格式是mp4格式。若无法播放，请用转码器转成编码为H264的视频重新上传。
- ✓ 作品状态显示待审核，表示校赛还没开展，等待校赛评审。
- ✓ 作品状态显示已拒绝，表示校赛管理员驳回该作品，选手登录个人中心我的作品可查看驳回原因，若查看不到原因说明校赛管理员未写。
- ✓ 作品状态显示已通过，表示校赛管理员通过了该作品，该作品已进入赛区赛；
- ✓ 在待审核/已拒绝状态，作品截止时间内，作品都可以修改和删除；在已通过状态，通过的作品即使在截止时间内都无法修改删除；截止后只能查看。

6、在【个人中心】-【我的竞赛】，可以查看已报名（已提交作品和未提交作品）的比赛。

6、在【个人中心】-【我的作品】，可以查看已提交的作品。

注意：在作品时间截止之前且学校管理员审核之前，可以修改，删除作品；在作品时间截止之前且学校管理员审核之后，不能修、改删除作品

注册登录 >> 完善信息 >> 报名表填写 >> 查看团队信息 >> 提交作品 >> 查看/检查作品

谢谢浏览

学生版